

安全継手は給油後、ノズルを車の給油口に差したままの誤発進による計量機の倒れ込みや、ホースの切断を回避するためのものです。そのため安全継手が正常に動作しないと重大な事故に繋がる恐れがありますので、注意して点検を行ってください。

各部名称・詳細



カバー
安全継手の損傷を防ぎます。


分離箇所
強い力が加わった際に、分離する箇所です。

点検方法


各箇所を目視にて点検してください。

カバーの歪み、損傷


✓ 歪み



本体の損傷




油の漏れ、にじみ




分離箇所隙間

✓ 隙間



⚠ 分離箇所の隙間が1mm以上の場合は交換してください。

動作不良、がたつき



✓ 動作不良
分離しない恐れ
✓ がたつき
分離しやすい恐れ

安全継手は消耗品です。
破損等による交換のほか、使用年数による交換目安があります。
詳しくは、「計量機を安全にご使用いただくために」を御参照下さい。