


スィベルジョイントはホースとノズルの接合部で、給油するうえで重要な箇所です。回転部に、がたつきや油漏れ等がないか点検してください。

各種名称

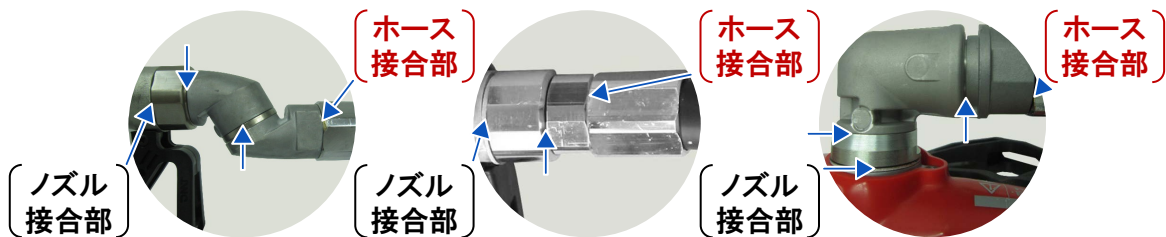


点検方法

各箇所を目視にて点検してください。

油漏れの確認、及びネジ接合部の緩み確認

→ を目視、あるいは手で触れて漏れの有無を確認してください。




また、ホースとノズルのネジ接合部が緩んでいないかを手で回して確認してください。

! 手で回転するようでしたら、工具を使ってしっかりと締め直してください。

回転部の動作確認

スィベルを回転させた時にスムーズに動作すること、がたつきがないことを確認してください。



✓ 隙間



1mm



回転部の隙間が
1mm以上の場合は交換してください。

スィベルジョイントは消耗品です。
破損等による交換のほか、使用年数による交換目安があります。
詳しくは、「計量機を安全にご使用いただくために」を御参照下さい。